

Bewässern statt gießen

Das Geheimnis schöner Pflanzen



Lechuza®





CLASSICO 35 – Philodendron Imperial red

Üppige Pflanzenpracht, ganz ohne Grünen Daumen

LECHUZA – das Pflanzsystem für all jene,
die lieber genießen statt gießen.

Was grünt und blüht macht Freude. Aber nicht selten fehlt es an
Zeit und bisweilen auch am sprichwörtlichen „Grünen Daumen“,
um wahre Pflanzenpracht im eigenen Zuhause zu genießen.

Für alle, die schöne Pflanzen ohne viel Aufwand genießen
möchten, hat LECHUZA (sprich „ledschusa“, spanisch für „die
Eule“) Pflanzgefäße entwickelt, deren Design alleine sie schon
zu wahren Schmuckstücken in Wohnung, Haus und Garten
macht. Dabei bieten Sie, dank integriertem LECHUZA Erd-
Bewässerungs-Set und vielem Zubehör, so viele funktionale
Vorteile, dass sie konventionellen Pflanzgefäßen weit überlegen
sind.



LECHUZA – Pflanzgefäße mit Langzeitbewässerung:
Für prächtiges Pflanzenwachstum im Haus wie im Garten.

Was LECHUZA von anderen unterscheidet

LECHUZA-Pflanzgefäße: Edles Design kombiniert mit überzeugender Funktionalität.

Die Pflanzgefäße

LECHUZA-Pflanzgefäße sind bruchsicher, UV-beständig, frostsicher und witterungsbeständig. Ihre edle Optik erhalten die leichtgewichtigen Kunststoffgefäße durch eine hochwertige Hochglanz- oder Metallic-Lackierung (je nach Farbwahl).



CLASSICO 35 – Buxus



CARARO – Guzmania



CLASSICO 43 – Hydrangea

Mit LECHUZA gedeihen Pflanzen nach dem Vorbild der Natur.

Das LECHUZA Erd-Bewässerungs-Set

Das LECHUZA Erd-Bewässerungs-Set erhalten Sie passend für jedes LECHUZA-Pflanzgefäß. Es versorgt Ihre Pflanzen an Ihrer Stelle bis zu mehrere Wochen mit Wasser, ohne, dass Sie nachgießen müssen.

Das Zubehör

Funktionales Zubehör gestaltet Ihr Leben mit LECHUZA noch angenehmer.

Der **LECHUZA-Rolluntersetzer** macht allen Pflanzen in CLASSICO und QUADRO ab der Größe 43 Beine.

Bei LECHUZA-CARARO verleihen 2 stabile Rollen Mobilität und sind im Lieferumfang gleich mit dabei.

Ein leichtes Auswechseln der Bepflanzung im CUBICO wird möglich mit dem **CUBICO-Pflanzeinsatz**.

Eine überzeugende Alternative zu herkömmlicher Kübelpflanzen-erde ist das rein mineralische Pflanzsubstrat **LECHUZA-PON**. Besonders dort, wo auf organische Erde verzichtet werden muss, z.B. in Krankenhäusern oder bei Allergikern.

Dank LECHUZA – fast ohne gießen, traumhafte Pflanzen genießen.

Gießstress ade – Ihre Pflanzen werden es Ihnen danken.

Wussten Sie, dass die meisten Kübelpflanzen nicht schlecht gedeihen, weil Sie zu wenig Wasser bekommen? Sondern weil sie einmal mehr, einmal weniger und oft einfach „falsch“ gegossen werden.

Mit LECHUZA können diese Gießfehler endlich der Vergangenheit angehören. Denn mit dem LECHUZA Erd-Bewässerungs-Set versorgen sich Ihre Pflanzen über das Reservoir im Gefäßboden selbst mit genau der Menge an Wasser, die sie für ein optimales Pflanzenwachstum benötigen. Ganz nach dem Vorbild der Natur.

Darum LECHUZA: Weil's einfach besser wächst.

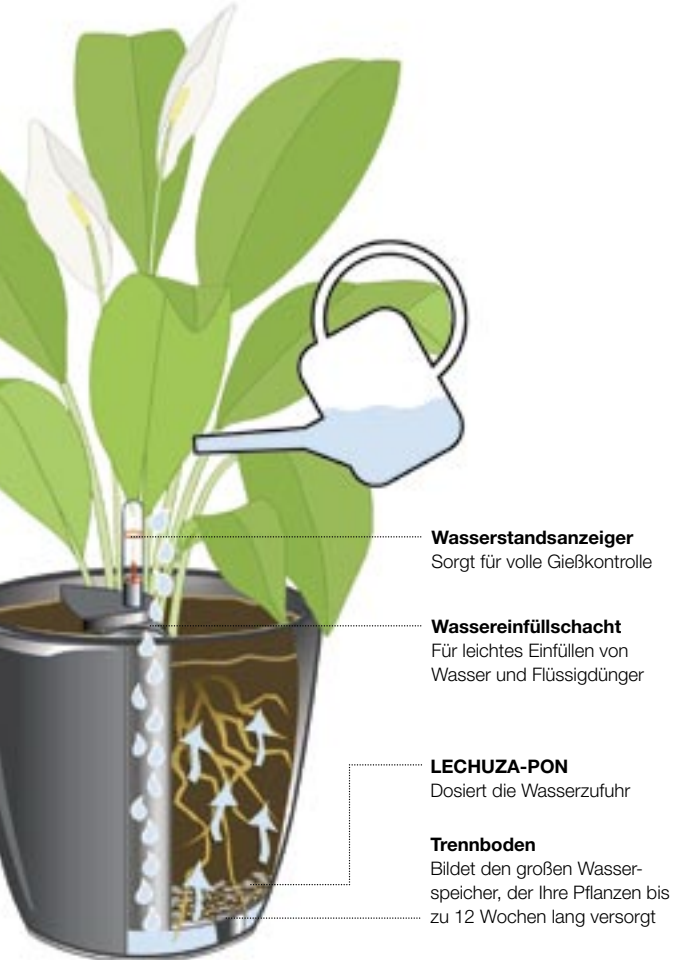


LECHUZA – so bewährt, dass es von Fachleuten weltweit eingesetzt wird!

Das LECHUZA Erd-Bewässerungs-System

Wahre Schönheit kommt von Innen.

Darum entscheiden Sie sich noch heute für LECHUZA!



Pflanzen in LECHUZA wachsen bis zu 30% besser als bei herkömmlichem Gießen.



Der Wasserstandsanzeiger zeigt Ihnen genau an, wann Ihre Pflanze wieder Wasser benötigt.

Es geht ganz einfach:

1. LECHUZA Erd-Bewässerungs-Set (Trennboden, Wassereinfüllschacht und Wasserstandsanzeiger) in das Pflanzgefäß einsetzen und LECHUZA-PON (ist mit im Set enthalten) als Drainage fingerdick auf den Trennboden geben.
2. Pflanzenerde in das Gefäß geben, Wunschpflanze mit Wurzelballen einsetzen und Gefäß mit Erde auffüllen. Erde gut andrücken.
3. Während der folgenden drei Monate die Pflanze noch von oben auf die Erde angießen.

Von nun an versorgt sich Ihre Pflanze selbst.

Nach drei Monaten sind die Wurzeln Ihrer Pflanze soweit in den Feuchtbereich gewachsen, dass sie sich eigenständig mit Wasser aus dem Reservoir versorgen können.

Füllen Sie nun das Wasserreservoir auf und erst dann wieder nach, wenn der Wasserstandsanzeiger „min“ anzeigt.

So einfach kann Pflanzenpflege sein!

Gefäßformen und Farben

Wählen Sie aus unserer Palette an Formen
und Farben Ihr LECHUZA-Pflanzgefäß.



CARARO

Pure Eleganz auf 75 cm
Pflanzbreite: Der neue CARARO.
Für drinnen, für draußen und
auch als Raumteiler eine stilvolle
Lösung.



CLASSICO

Ein echter Klassiker, der mit
seiner zeitlos konischen Form
niemals aneckt, sondern Ihre
Pflanzen stilsicher in Szene setzt.



QUADRO

Nicht nur in „Choco“, sondern
in jeder Farbe quadratisch,
praktisch und überaus gut aus-
sehend.



CUBICO

Die Säule, auf der Ihre erfolg-
reiche Pflanzenpflege gründen
kann. Elegante Erscheinung,
unkomplizierte Pflege: Mit
dem „Grünen Daumen“ von
LECHUZA.












MAXI-CUBI & MINI-CUBI

Mit 18, bzw. 26 cm Gefäßhöhe
ein schönes Beispiel dafür, dass
professionelle Pflanzenpflege
keine Frage der Größe ist.


Farben für jeden Einsatz

CARARO, CLASSICO, QUADRO, CUBICO, MAXI-CUBI & MINI-CUBI


	weiß hochglanz		espresso metallic
	silber metallic		scarlet rot hochglanz
	anthrazit metallic	Nur MAXI-CUBI & MINI-CUBI	
	schwarz hochglanz		orange hochglanz
	choco design hochglanz		apfelgrün hochglanz



CARARO – Dracaena marginata



CARARO – Acorus



CARARO – „All-Inclusive-Set“

CARARO

begrenzt den Raum, nicht Ihre Phantasie

Der CARARO von LECHUZA vereint die klassische Trogform mit der für LECHUZA typischen Eleganz. Er ist das ideale Pflanzgefäß für alle, die einen Raum gliedern oder begrenzen möchten. Und dass er mehr auf dem Kasten hat, als der herkömmliche Balkonkasten, beweist er dank integrierter Überlauf-funktion gerne auch auf der Terrasse.

CARARO

Modell	B x T x H	Wasserspeicher ¹	Pflanzvolumen ¹
CARARO ²	75 x 30 x 43 cm	ca. 10 l	ca. 52 l

¹ mit dem LECHUZA Erd-Bewässerungs-Set

² als „All-Inclusive-Set“ inkl. Pflanzgefäß, Rollen und LECHUZA Erd-Bewässerungs-Set



LECHUZA Erd-Bewässerungs-Set

Das LECHUZA Erd-Bewässerungs-Set ist bei CARARO im „All-Inclusive-Set“ bereits enthalten. Es versorgt Ihre Pflanzen bis zu mehreren Wochen mit Wasser, ohne, dass Sie nachgießen müssen.



CARARO-Rollen

Die 2 CARARO-Rollen verschwinden wie unsichtbar unter dem Gefäß. Für einen mühelosen Ortswechsel im „All-Inclusive-Set“ gleich mit enthalten.



CUBICO 40 – Aspidistra elatior



CUBICO

Ein Meisterwerk moderner Linienführung

Der CUBICO ist elegant und dabei ein echtes Multitalent: Dank CUBICO-Pfanzinsatz muss nicht die ganze Säule, sondern nur der stabile Einsatz bepflanzt werden. So können Bepflanzungen leicht transportiert, ausgewechselt und vor Ort wieder in den CUBICO eingesetzt werden.

CUBICO

Modell	B x T x H	Wasserspeicher ¹	Pflanzvolumen ¹
CUBICO 30	30 x 30 x 56 cm	ca. 4 l	ca. 14 l
CUBICO 40	40 x 40 x 75 cm	ca. 8 l	ca. 34 l
CUBICO 50	50 x 50 x 95 cm	ca. 16 l	ca. 61 l

¹ mit LECHUZA Erd-Bewässerungs-Set im CUBICO-Pfanzinsatz



Das LECHUZA Erd-Bewässerungs-Set

setzen Sie bei CUBICO in den passenden Pfanzinsatz ein. Es versorgt Ihre Pflanzen bis zu mehreren Wochen mit Wasser. Selbst im Außenbereich.



Der CUBICO-Pfanzinsatz

Beim CUBICO passt das Erd-Bewässerungs-Set direkt in den Pfanzinsatz, den Sie an den stabilen Tragegriffen in das Gefäß hineinsetzen und wieder herausheben können.



MAXI-CUBI – Phalaenopsis



MAXI-CUBI – Ferocactus Latispinus



MINI-CUBI – Tillandsia

MINI-CUBI & MAXI-CUBI

Töpfchen mit Köpfchen

Als Pendant zum CUBICO erhalten Sie die Designersäule auch als Tischgefäß in 18, bzw. 26 cm Höhe. Bepflanzt sind MINI-CUBI und MAXI-CUBI eine wunderschöne Alternative zu schnell verbühenden Schnittblumen. Und ein Geschenk, das lange Freude macht.

MINI-CUBI & MAXI-CUBI

Modell	B x T x H	Wasserspeicher ¹	Pflanzvolumen ¹
MINI-CUBI	9 x 9 x 18 cm	ca. 0,5 l	ca. 1 l
MAXI-CUBI	14 x 14 x 26 cm	ca. 1 l	ca. 1,5 l

¹ im „All-Inclusive-Set“



Den **LECHUZA-MINI-CUBI** erhalten Sie als „All-Inclusive-Set“ inklusive Bewässerungssystem mit Wasserstandsmarkierung und LECHUZA-PON Pflanzsubstrat.



Den **LECHUZA-MAXI-CUBI** erhalten Sie als „All-Inclusive-Set“ inklusive Bewässerungssystem mit Wasserstandsanzeiger und LECHUZA-PON Pflanzsubstrat.



CLASSICO 21 – Ficus "Ginseng"



CLASSICO 60 – Howea forsteriana

CLASSICO

Klassische Silhouette, innovatives Innenleben

Der CLASSICO fühlt sich schnell in jedem Einrichtungsstil zuhause und bietet dafür dank seiner Größenvielfalt so gut wie jeder Bepflanzung genau die richtige Behausung.

CLASSICO

Modell	Ø x H	Wasserspeicher ¹	Pflanzvolumen ¹
CLASSICO 21	21 x 20 cm	ca. 1 l	ca. 5 l
CLASSICO 35	35 x 33 cm	ca. 4 l	ca. 17 l
CLASSICO 43	43 x 40 cm	ca. 6 l	ca. 33 l
CLASSICO 50	50 x 47 cm	ca. 9 l	ca. 50 l
CLASSICO 60	60 x 56 cm	ca. 17 l	ca. 90 l
CLASSICO 70	70 x 65 cm	ca. 27 l	ca. 145 l

¹ mit dem LECHUZA Erd-Bewässerungs-Set



Das LECHUZA Erd-Bewässerungs-Set

wird bei CLASSICO direkt in das Gefäß eingesetzt. Es versorgt Ihre Pflanzen bis zu mehreren Wochen mit Wasser. Selbst im Außenbereich.



Der LECHUZA-Rolluntersetter

lässt sich leicht selbst unter bepflanzte Gefäße schieben und verschwindet dort wie unsichtbar. Erhältlich für CLASSICO 43, 50, 60, 70.



QUADRO 43 – *Dypsis lutescens* (syn. *Chrysalidocarpus*)

QUADRO 35 – *Castanospermum*



QUADRO 50 – *Anthurie*



QUADRO

Unterstreicht Ihre selbstbewusste Natur

Den QUADRO kann man überall hin, nur nicht in die Ecke stellen. Dafür ist er viel zu schön und viel zu eigensinnig. Seine quadratische Form bietet selbst bei kleinen Größen viel Pflanzvolumen für großartige Inszenierungen.

QUADRO

Modell	B x T x H	Wasserspeicher ¹	Pflanzvolumen ¹
QUADRO 21	21x21x20 cm	ca. 1 l	ca. 5 l
QUADRO 35	35x35x33 cm	ca. 5 l	ca. 18 l
QUADRO 43	43x43x40 cm	ca. 10 l	ca. 40 l
QUADRO 50	50x50x47 cm	ca. 15 l	ca. 60 l

¹ mit dem LECHUZA Erd-Bewässerungs-Set



Das LECHUZA Erd-Bewässerungs-Set

wird bei QUADRO direkt in das Gefäß eingesetzt. Es versorgt Ihre Pflanzen bis zu mehreren Wochen mit Wasser. Selbst im Außenbereich.



Der LECHUZA-Rolluntersetter

lässt sich leicht selbst unter bepflanzte Gefäße schieben und verschwindet dort wie unsichtbar. Erhältlich für QUADRO 43 und 50.



CUBICO 50 – Spathiphyllum sensation

LECHUZA – Das Original

„Nur wo LECHUZA drauf steht ...,
... ist auch LECHUZA drin.“

Achten Sie auf das LECHUZA-Logo. Denn auch wenn andere Gefäße unseren ähnlich sehen: nur LECHUZA-Pflanzgefäße bieten Ihnen neben außergewöhnlichem Design auch den Komfort und die Qualität, die Ihnen ein prächtiges Pflanzenwachstum garantiert.

Darum LECHUZA:

1. LECHUZA-Pflanzgefäße sind bruchsicher, frost- und UV-beständig sowie von leichtem Gewicht. Größere Gefäße sind mit Überlaufkante erhältlich und damit auch im Außenbereich einsetzbar.
2. Die hochwertige Hochglanz- oder Metallic-Lackierung unterstreicht das edle Design der Gefäße.
3. Das Erd-Bewässerungs-System wurde von namhaften Spezialisten in Zusammenarbeit mit führenden Instituten entwickelt und geprüft. Es versorgt Ihre Pflanzen zuverlässig über Wochen und minimiert Ihren Pflegeaufwand.



*Der LECHUZA-Schriftzug ist die
Garantie für mehr Freude an
Pflanzen im Büro wie Zuhause.*



Lechuza®